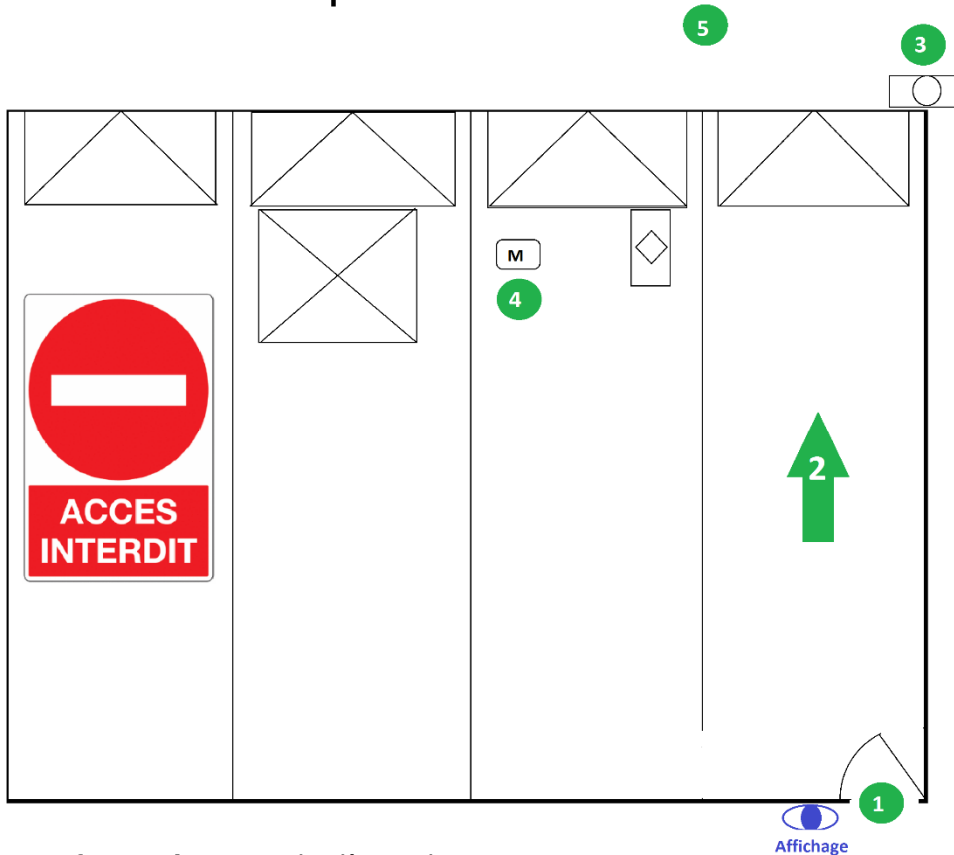


Protocole responsable séance covid 19



-1 : Ouvrir et **refermer la porte** derrière soi.

-2 : **Désinfection** des :

- Bateaux
- Tirette
- Tréteaux
- Moteur / Nourrice à essence
- Distributeur a gel hydroalcoolique
- Coque de sécurité
- Boutons des portes de garage
- Kit de désinfection

-3 : Mise en place **distributeur a gel hydroalcoolique**

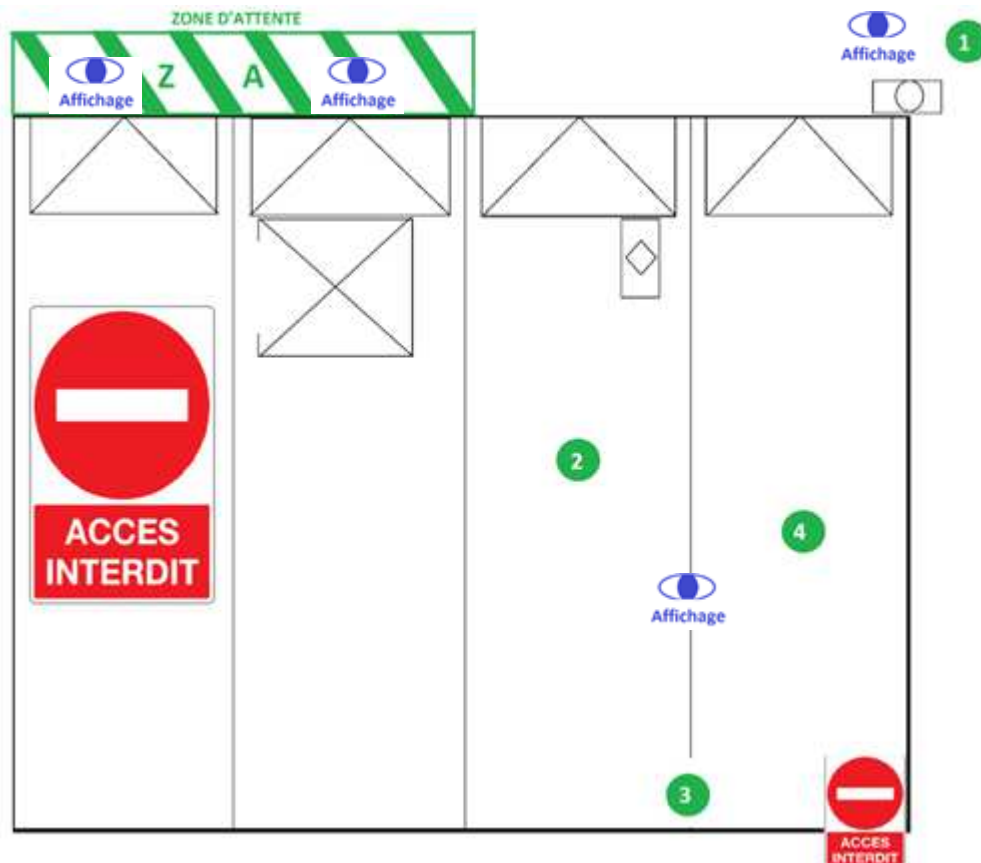
-4 : Mise en place **du moteur**

-5 : Accueillir et **guider le public**

La porte de masque est obligatoire pour tous les encadrants et responsables covid19 !

Le protocole de mise en place se fait avant l'arrivée du public !

Protocole de récupération du matériel



- ZA : Zone d'attente **attendre l'autorisation** d'aller dans le parc à bateaux
- 1 : Se **désinfecter les mains**
- 2 : Passer par la **zone d'attente 2**
- 3 : Récupérer **désinfecter et descendre ses avirons**
- 4 : Récupérer et **descendre son bateau**

Pas plus de 2 personnes en même temps dans le parc à bateaux et 3 sur le ponton !

Les affaires personnelles ne pourront être entreposées dans le parc à bateaux !

Le portage des bateaux peut se faire si besoin à deux (toujours la même personne pour la mise à l'eau, la sortie et le rangement du skiff). L'aidant se mettra toujours au niveau de la dérive (pour toucher toujours le même endroit).

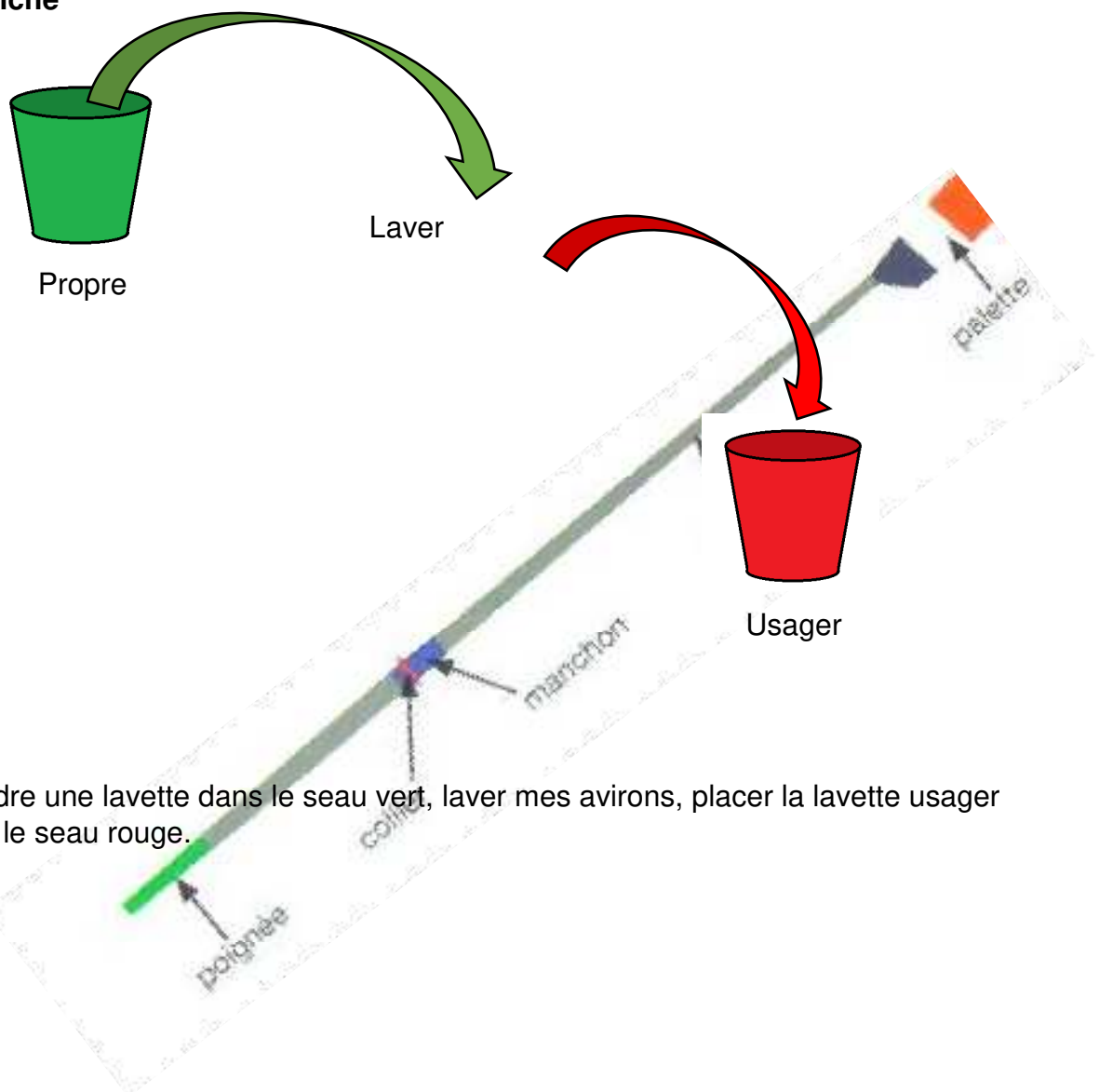


**ACCES
INTERDIT**

Désinfection aviron

Je désinfecte :

- Poignée
- Collier
- Manchon
- Manche



Prendre une lavette dans le seau vert, laver mes avirons, placer la lavette usager dans le seau rouge.